


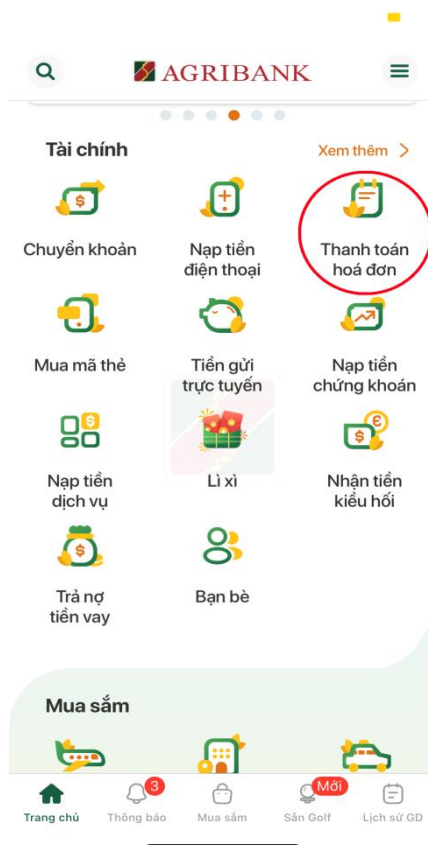


HƯỚNG DẪN THANH TOÁN HỌC PHÍ TRÊN ỨNG DỤNG AGRIBANK E-MOBILE BANKING

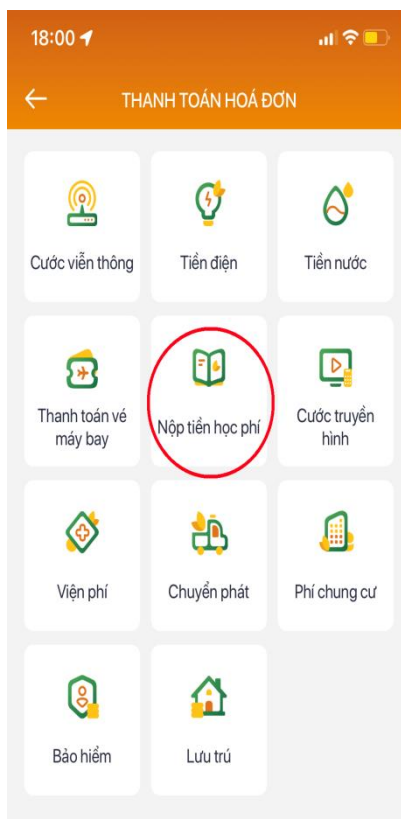
Bước 1: Đăng nhập ứng dụng Agribank E-Mobile Banking



Bước 2: Chọn chức năng Thanh toán hóa đơn



Bước 3: Chọn chức năng Nộp tiền học phí



Bước 4:

+ Nộp học phí, chọn **Trường Đại học CNTT & TT Việt Hàn**

18:05

NỘP TIỀN HỌC PHÍ

Tài khoản nguồn

Số dư *****

Thông tin hóa đơn

Trường học
Đại học CNTT & TT Việt Hàn

Mã tra cứu

Lưu thông tin hóa đơn

Hủy Tiếp tục

+ Nộp BHYT, chọn **Trường Đại học CNTT & TT Việt Hàn – Thu BHYT**

18:24

NỘP TIỀN HỌC PHÍ

Tài khoản nguồn

Số dư *****

Thông tin hóa đơn

Trường học
Đại học CNTT & TT Việt Hàn – Thu B...

Mã tra cứu

Lưu thông tin hóa đơn

Hủy Tiếp tục

Bước 5: Nhập Mã Sinh viên

Bước 6: Nhập mật khẩu OTP/Soft OTP

Bước 7: Sau khi nhập mật khẩu OTP/Soft OTP, nhấn tiếp tục hệ thống sẽ tự động thu học phí/BHYT và tự động gạch nợ học phí/BHYT trực tiếp trên cơ sở dữ liệu của trường.