


HƯỚNG DẪN CÀI ĐẶT VÀ SỬ DỤNG VssID

1.1. Tải ứng dụng VssID về thiết bị di động

Đối với hệ điều hành Android

Vào kho ứng dụng Google Play/CH Play, gõ vào ô tìm kiếm từ khóa “VssID” và chọn Tìm kiếm.

Chọn ứng dụng VssID, như hình sau:



Ứng dụng VssID trên Google Play/CH Play

Chọn “Cài đặt/Install” để thực hiện cài đặt ứng dụng.

Đối với hệ điều hành IOS

Vào kho ứng dụng AppStore, gõ vào ô tìm kiếm từ khóa “VssID” và chọn Tìm kiếm.

Chọn ứng dụng VssID như hình sau:



Ứng dụng VssID trên App Store

Chọn “**Nhận**” để cài đặt ứng dụng.


1.2. Đăng nhập ứng dụng

Nhập tài khoản (mã số BHXH) và mật khẩu (được cơ quan BHXH cấp qua tin nhắn điện thoại/email) vào các ô tương ứng để đăng nhập ứng dụng.



1.3. Đổi mật khẩu

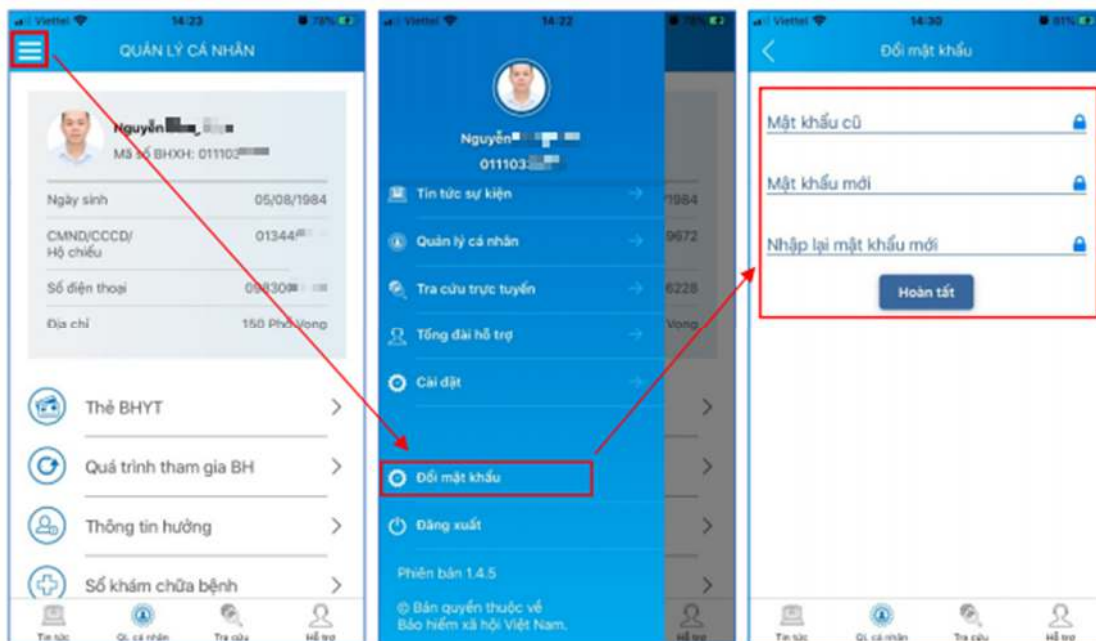
Người sử dụng nên thực hiện đổi mật khẩu cho lần đăng nhập đầu tiên nhằm bảo vệ thông tin cá nhân.

Bước 1. Chọn 

Bước 2. Chọn **Đổi Mật Khẩu**

Bước 3. Nhập **Mật khẩu cũ**, **Mật khẩu mới** và **Nhập lại mật khẩu mới**

Bước 4. Chọn **Hoàn tất**. Hệ thống sẽ gửi đến số điện thoại mà người sử dụng đã đăng ký giao dịch điện tử với cơ quan BHXH mã OTP để xác thực việc đổi mật khẩu.



1.4. Quản lý cá nhân

Chức năng Quản lý cá nhân hiển thị các thông tin cơ quan của người sử dụng như: Mã số BHXH, Họ và tên, Ngày sinh, CMND/CCCD/Hộ chiếu, Số điện thoại và địa chỉ cùng các chức năng khác của ứng dụng VssID.



1.5. Thẻ BHYT

Bước 1. Chọn QL cá nhân

Bước 2. Chọn Thẻ BHYT, màn hình sẽ hiển thị các thông tin cơ bản như hình dưới



Bước 3. Nhấn vào “**Xem thẻ Bảo hiểm y tế**”, màn hình sẽ hiển thị như hình dưới (có thể lựa chọn xoay để xoay thẻ BHYT để dễ quan sát):



Lưu ý: Ứng dụng chỉ cho phép đăng nhập một tài khoản trên một thiết bị ở cùng một thời điểm. Khi đăng nhập tài khoản vào thiết bị thứ hai, ứng dụng sẽ có cảnh báo, nếu người dùng lựa chọn tiếp tục đăng nhập ở thiết bị thứ hai, ứng dụng sẽ yêu cầu nhập mã OTP được gửi đến số điện thoại của người dùng đã đăng ký trước đó, đồng thời tài khoản này sẽ bị thoát khỏi ứng dụng trên thiết bị thứ nhất.

1.6. Quá trình tham gia BH

Chức năng Quá trình tham gia BH cung cấp thông tin về quá trình tham gia Bảo hiểm xã hội, Bảo hiểm thất nghiệp, Bảo hiểm tai nạn lao động, bệnh nghề nghiệp, Bảo hiểm y tế của mỗi người sử dụng. Người sử dụng có thể xem chi tiết quá trình tham gia như: Thời gian, Đơn vị, Nghề nghiệp, chức vụ, mức đóng.

Chi tiết

Từ tháng: 02/2020 Đến tháng: 09/2020

Chức vụ: **Chuyên viên**
 Đơn vị công tác: **TRUNG TÂM CÔNG NGHỆ THÔNG TIN**
 Nơi làm việc: **150 Phố Vọng - Thanh Xuân - Hà nội**
 Loại tiền: **VND**

Tiền lương đóng BHXH	5.453.400,00
Hệ số lương	3,66

QUÁ TRÌNH THAM GIA

BHXH BHTN BHTNLD BHYT

Quá trình đóng Bảo hiểm xã hội
 Tổng thời gian tham gia: 12 năm 2 tháng

Từ tháng	Đến tháng	Đơn vị	Nghề nghiệp Chức vụ
02/2020	09/2020	TRUNG TÂM CÔNG NGHỆ THÔNG TIN	Chuyên viên
08/2017	12/2017	Bảo Hiểm Xã Hội Việt Nam	Chuyên viên (cao đẳng), Phó trưởng phòng
07/2017	07/2017	Bảo Hiểm Xã Hội Việt Nam	Chuyên viên (cao đẳng), Phó trưởng phòng
06/2017	06/2017	Bảo Hiểm Xã Hội Việt Nam	Chuyên viên (cao đẳng), Phó trưởng phòng
10/2016	05/2017	Bảo Hiểm Xã Hội Việt Nam	Chuyên viên (cao đẳng), Phó trưởng

Tin tức QL cá nhân Tra cứu Hỗ trợ

1.7. Thông tin hưởng

Chức năng Thông tin hưởng cung cấp toàn bộ các chế độ BHXH mà người sử dụng đã hưởng như: Chế độ BHXH một lần; Chế độ Ốm đau, thai sản và dưỡng sức phục hồi sức khỏe; Chế độ BHXH hàng tháng; Chế độ BHTN.

THÔNG TIN HƯỞNG

Một lần QĐTS Hàng tháng Thất nghiệp

Thông tin hưởng ốm đau thai sản

Chế độ: Sinh con
 Từ ngày 15/09/2014 đến 14/03/2015
 Số tiền: 18.423.000 VND
 Tên đơn vị: Trung tâm Thông Tin - BHXH VN

THÔNG TIN HƯỞNG

Một lần QĐTS Hàng tháng Thất nghiệp

Thông tin hưởng BHXH 1 lần

Tin tức QL cá nhân Tra cứu Hỗ trợ

1.8. Sổ khám chữa bệnh

Chức năng Sổ khám chữa bệnh cung cấp toàn bộ thông tin khám chữa bệnh BHYT của người sử dụng theo từng năm.

The image displays three screenshots of a mobile application interface for a patient's medical history and billing. The screenshots are arranged horizontally, showing a list of visits, a detailed view of a specific visit, and a summary of charges.

Screenshot 1 (Left): Shows the patient's profile and a list of visits. The patient's name is Nguyễn Văn A, and the year is 2019. The list of visits includes:

Ngày vào	Ngày ra	Tên bệnh
19-08-2019	19-08-2019	Bệnh suy nhược thần kinh, Rối loạn chức năng tiền đình
29-07-2019	29-07-2019	Bệnh suy nhược thần kinh
15-07-2019	15-07-2019	Bệnh suy nhược thần kinh
21-06-2019	21-06-2019	Bệnh suy nhược thần kinh
07-05-2019	07-05-2019	Bệnh suy nhược thần kinh
08-04-2019	08-04-2019	Chứng đau đầu xác định khác
15-02-2019	15-02-2019	Viêm họng cấp
31-01-2019	31-01-2019	Hội chứng đau đầu khác
14-01-2019	14-01-2019	Bệnh suy nhược thần kinh

Screenshot 2 (Middle): Shows the details of a visit on 19/08/2019. The patient's name is Nguyễn Văn A, and the diagnosis is Bệnh suy nhược thần kinh, Rối loạn chức năng tiền đình. The visit was performed by a doctor named Trần y tế. The charges are as follows:

Tên	ĐL	Đơn giá	Thành tiền
Khám bệnh Trạm y tế	1	26000	26000
Hạt huyết thống mạch P/H	40	800	32000
Magnesi 470mg-B 6 5mg (Magnesi m 56)	20	96	1920

Screenshot 3 (Right): Shows the summary of charges for the visit. The total amount is 26000, which is covered by BHYT TT (Health Insurance). The patient's name is Nguyễn Văn A, and the year is 2019.

Mã chi phí	TYT.1899
Tên chi phí	Khám bệnh Trạm y tế
Đơn vị tính	Lần
Số lượng	1
Đơn giá	26000
Mức hưởng	100
Thành tiền	26000
BHYT TT	26000
Nguồn khác	0
BN tự trả	0
BN cùng chi trả	0