

HƯỚNG DẪN


SINH VIÊN THI TRỰC TUYẾN TRÊN HỆ THỐNG HỖ TRỢ HỌC TẬP TRỰC TUYẾN ELEARNING

1. CÁC BƯỚC CHUẨN BỊ

- Thí sinh truy cập vào hệ thống Elearning và Google Meet trước thời gian làm bài khoảng từ 10 - 15 phút để thực hiện điểm danh và nghe phổ biến quy chế thi.
- Thí sinh tuân theo chỉ dẫn của cán bộ coi thi trong quá trình thi.
- Thí sinh luôn bật camera và quay màn hình bài làm trong quá trình thi.


Đăng nhập: Thông tin cần thiết để đăng nhập do cán bộ coi thi cung cấp bao gồm:

- o Tài khoản/Mật khẩu Gmail của VKU đã cung cấp
- o Link vào lớp học phân có tổ chức thi
- o Mật khẩu đăng nhập: Mật khẩu đăng nhập vào suất thi


 [Trang chủ](#) [Danh sách lớp học phần](#) [Hướng dẫn sử dụng](#) [Cổng thông tin đào tạo](#)

Lập trình Android

[Nhà của tôi](#) / [Các khoá học của tôi](#) / [Lập trình Android](#)

 [Diễn đàn - thảo luận - trao đổi](#)

THI CUỐI KỲ

 [Bài thi cuối kỳ 2](#)

Lớp học phần: **Lập trình Android**

Ngày thi: **14/07/2021** - Giờ thi: **08h00**

Thời gian làm bài: **60 phút**

Hình thức thi: **Thi trắc nghiệm/tự luận trực tuyến**

Lập trình Android

Nhà của tôi / Các khoá học của tôi / Lập trình Android / THI CUỐI KỲ / Bài thi cuối kỳ 2

Bài thi cuối kỳ 2

Lớp học phần: Lập trình Android

Ngày thi: 14/07/2021 - Giờ thi: 08h00

Thời gian làm bài: 60 phút

Hình thức thi: Thi trắc nghiệm/tự luận trực tuyến

Số lần làm bài được phép: 1

Bài thi này đã mở lúc Wednesday, 14 July 2021, 10:55 PM

Bài thi này sẽ kết thúc lúc: Wednesday, 14 July 2021, 11:55 PM

Để thử đề thi này bạn cần biết mật khẩu của đề thi đó

Thời gian làm bài: 1 giờ

BẮT ĐẦU KIỂM TRA

- **Khi có hiệu lệnh từ Cán bộ coi thi, thí sinh click vào nút BẮT ĐẦU KIỂM TRA**
- Thí sinh nhập mật khẩu mà cán bộ coi thi cung cấp, thí sinh có thể thực hiện các thao tác sau đây:
 - o Làm bài thi
 - o Nộp bài thi

2. THÍ SINH BẮT ĐẦU LÀM BÀI THI

- Sau khi đăng nhập thành công, cửa sổ làm bài xuất hiện

The screenshot shows the exam interface for Question 1. On the left, a sidebar indicates the question status: 'Câu hỏi 1', 'Chưa trả lời', 'Đạt điểm 1,00', and 'Đặt cờ'. The main area contains the question: 'Quốc ca của nước Việt Nam có tên là gì?' and four radio button options: 'a. Quốc ca', 'b. Giải phóng Miền Nam', 'c. Tiến quân ca' (selected), and 'd. Tiếng gọi non sông'. A yellow 'CÂU TIẾP THEO' button is at the bottom right. At the bottom left, there are navigation links: '◀ Diễn đàn - thảo luận - trao đổi' and a 'Chuyển tới...' dropdown. On the right, a 'Điều hướng bài thi' grid shows 30 numbered boxes, with box 1 highlighted. Below the grid is the text 'Kết thúc bài thi ..'.

- Thí sinh nhấn nút chọn câu hỏi để trả lời từ danh sách các câu hỏi ở bên trái, mỗi câu hỏi có hai trạng thái
 - Câu hỏi chưa được trả lời, đánh dấu ô màu trắng
 - Câu hỏi đã trả lời, đánh dấu nửa ô màu xám
- Thí sinh có thể xem và thay đổi câu trả lời cho câu hỏi đã được trả lời trước đó.

The screenshot shows the exam interface for Question 2. The sidebar indicates: 'Câu hỏi 2', 'Chưa trả lời', 'Đạt điểm 1,00', and 'Đặt cờ'. The question is: 'Trong soạn thảo Word, tổ hợp phím nào cho phép đưa con trỏ về cuối văn bản?' with four radio button options: 'a. Alt + End', 'b. Shift + End', 'c. Ctrl + Alt + End' (selected), and 'd. Ctrl + End'. Two yellow buttons, 'CÂU TRƯỚC ĐÓ' and 'CÂU TIẾP THEO', are at the bottom right. Navigation links and a dropdown are at the bottom left. The 'Điều hướng bài thi' grid on the right shows box 2 highlighted, with the text 'Kết thúc bài thi ..' below it.

3. NỘP BÀI THI

- Nộp bài: Sau khi hoàn thành bài làm, thí sinh có thể xem lại các câu hỏi đã làm. Nhấn nút **NỘP BÀI VÀ KẾT THÚC** để kết thúc bài thi và hiển thị điểm số của mình.

21 Câu trả lời đã được lưu

22 Câu trả lời đã được lưu

23 Câu trả lời đã được lưu

24 Câu trả lời đã được lưu

25 Câu trả lời đã được lưu

26 Câu trả lời đã được lưu

27 Câu trả lời đã được lưu

28 Câu trả lời đã được lưu

29 Câu trả lời đã được lưu

30 Câu trả lời đã được lưu

RETURN TO ATTEMPT

This attempt must be submitted by Tuesday, 8 December 2020, 4:55 PM.

NỘP BÀI VÀ KẾT THÚC

Xác nhận



Bạn chuẩn bị chấm dứt lần thi này. Một khi đã chấm dứt bạn sẽ không thể thay đổi đáp án của mình nữa.

NỘP BÀI VÀ KẾT THÚC

HỦY BỎ

THI TRẮC NGHIỆM TIN HỌC ĐẠI CƯƠNG

Bài thi này đã mở lúc

Bài thi này sẽ kết thúc lúc

Cách tính điểm: Lần cao nhất

Summary of your previous attempts

Attempt	State	Điểm / 30,00	Điểm / 10,00	Xem lại
1	Hoàn thành Submitted Sunday, 8 November 2020, 7:04 PM	10,00	3,33	

Lần cao nhất: 10,00/ 10,00.

CHÚ Ý:

- Điều kiện để thí sinh đăng nhập vào hệ thống là buổi thi ở trạng thái ĐANG DIỄN RA, thí sinh ở trạng thái CHƯA ĐĂNG NHẬP hoặc ĐƯỢC ĐĂNG NHẬP LẠI.
- Trong trường hợp thí sinh không nhấn nút nộp bài, hệ thống tự động thu bài và tính điểm khi hết giờ làm bài.
- Toàn bộ quá trình làm bài của thí sinh đều được ghi nhận trong hệ thống.
- Vì sự cố ngoài ý muốn phải tắt và mở lại bài làm, hoặc phải đổi máy tính làm bài, thí sinh cần báo với cán bộ coi thi để được cấp phép đăng nhập lại vào hệ thống.
- Bài làm chỉ được nộp duy nhất một lần. Sau khi nhấn nút nộp bài, thí sinh không thể mở lại bài làm của mình.